

СУЧАСНИЙ СТАН КОНКУРЕНТНОГО СЕРЕДОВИЩА РИНКУ СІЛЬСЬКОГОСПОДАРСЬКОЇ ПРОДУКЦІЇ УКРАЇНИ

Ринок сільськогосподарської продукції займає особливе місце в структурі економіки України. З 2015 по 2019 роки виробництво валової продукції сільського господарства збільшилося на 66,49 %. У тому числі рослинництво – на 42,94 %, проте тваринництво зменшилося на 2 % [1].

Сьогодні все популярнішим видом бізнесу стає розвиток равликівих ферм в Україні.

В Україні виробництвом равликів займається кілька десятків дрібних підприємств і домогосподарств, близько 90% всіх равликів відправляється на експорт в країни ЄС, решта припадає на внутрішній ринок [2].

Структура експорту ринку равликів з України у 2020 році представлена на рис. 1 [2].

Лідером за експортом равликів з України тримає Чехія, що формує 35% від загального обсягу експорту равликів з України. На другому місці знаходиться Білорусь, яка формує 31% всього равликового експорту. Іншими країнами є Литва і Франція, які складають 20 та 6% відповідно. Іншими країнами-експортерами є Румунія, Кіпр, Латвія та Італія. Сукупний експорт до цих країн становить 8% [2].

Динаміка обсягів експорту равликів з України представлено на рис. 2

Зростання експорту равликів пов'язано з тим, що в Україні зросла кількість підприємств, які вирощують цю продукцію та мають відповідний сертифікат Європейського Союзу.

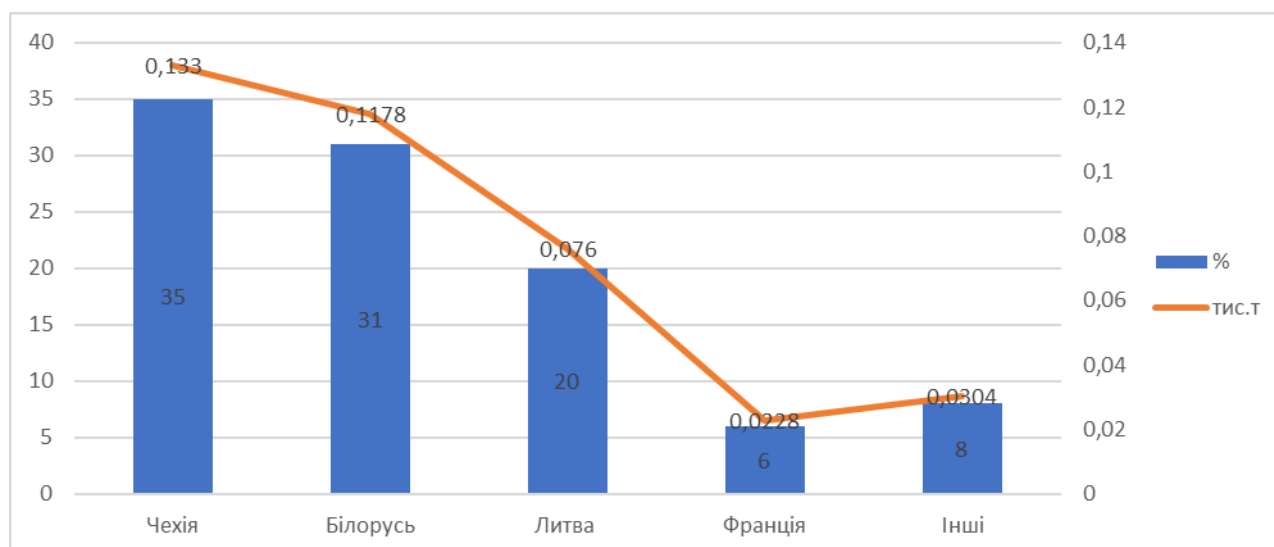


Рис. 1 Структура експорту ринку равликів з України у 2020 р., тис.

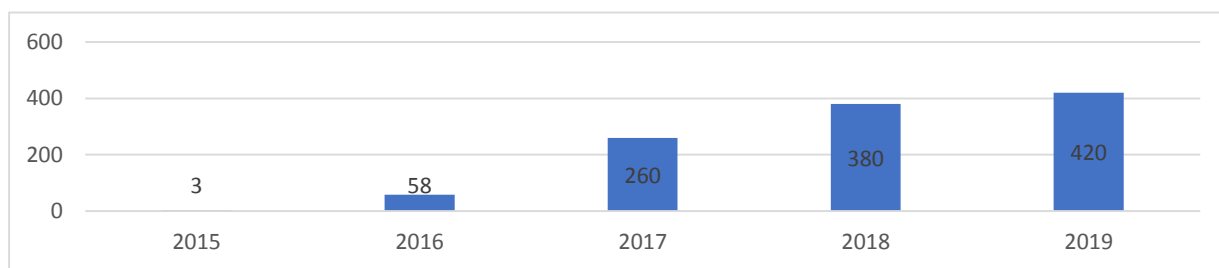


Рис. 2. Динаміка експорту равликів з України протягом 2015-2019 р., тис.т

Експортні ціни на українську равлика в середньому складають 1.1 долл. США. за кілограм, у той час як ціни на готові страви можуть бути в 20 разів вище.

На експорт українських равликів відправляють у Румунію і Литву в середньому по \$1-1,2/кг. Там їх обробляють і перепродують до Італії, Франції, Угорщини за ціною вже в \$5-6/кг. У роздробі вартість готових равликів і страв із них в Європі може досягати \$20 за 1 кг [3].

Динаміка цін на експорт равликів з України відображає рис. 3 [2]. Цінова кон'юнктура на ринку равликів в Україні протягом 2019 року зазнавала коливань. Помітний спад цін на таку продукцію спостерігався протягом квітня-травня 2019 року, але вже з червня 2019 року ціна на них стрімко почала зростати. Зростаюча динаміку червня-липня 2019 року змінилася стабільно-спадаючою динамікою цін на равлики і до сьогодні.

Популярність цього виду бізнесу пояснюється високою доданою вартістю, а також тим, що для вирощування великої кількості равликів потрібні малі площі. Щорічне споживання равликів на світовому ринку перевищує 120 тис. тонн, а пропозиція покриває попит лише на 60-70% [4].

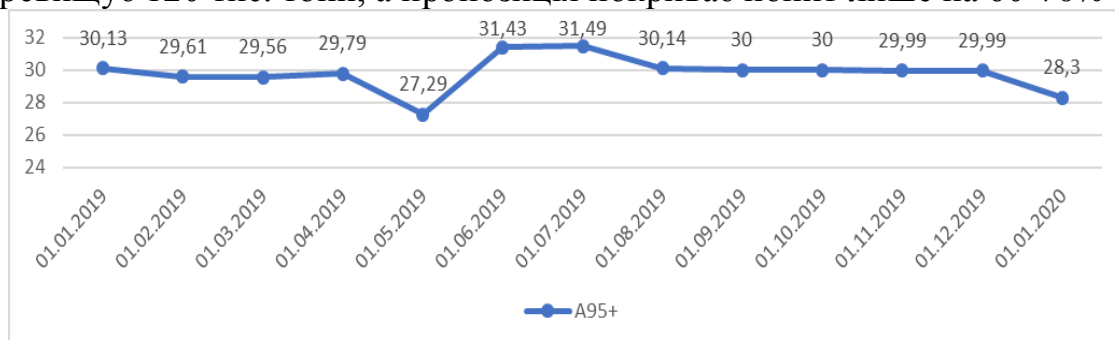


Рис. 3. Середні ціни на експорт равликів з України за 2019 рік, грн/кг

До того ж розвиток даного бізнесу потребує порівняно невеликих вкладень. Розмір капітальних витрат на відкриття ферми залежить від виду розведення. Найвигідніше використовувати змішаний тип вирощування: в холодну пору року розміщення худоби в приміщенні, а в тепле - на відкритому повітрі.

Література

1. Сільське господарство України. Статистичний щорічник. - [Електронний ресурс]. Режим доступу: http://www.ukrstat.gov.ua/druk/publicat/kat_u/2018/zb/09/zb_sg2019_pdf.pdf.

2. Україна рекордно наростила експорт равликів до ЄС. [Електронний ресурс]. Режим доступу: <https://hromadske.ua/posts/ukrayina-rekordno-narostila-eksport-ravlikiv-do-yes>.

3. Ольшанська О. В. Агросоціальна система України: монографія. / О. В. Ольшанська. — К.: КНЕУ, 2013. — 329 с.

4. Ферма равликів. Tante Snails : веб-сайт. URL: <https://tantesnails.com/farm/> (дата звернення: 20.04.2019)

5. International Trade Centre. Trade statistics for international business development : веб-сайт. URL: <https://www.trademap.org/> (дата звернення: 20.04.2019).

УДК 657.6:336.2

Бунда О.М., к.е.н., доцент
Київський національний університет
технологій та дизайну

ФОРМУВАННЯ ОБ'ЄДНАНОЇ ЗВІТНОСТІ З ПДФО ТА ЄСВ В КОНТЕКСТІ РЕАЛІЗАЦІЇ ЦІЛЕЙ СТАЛОГО РОЗВИТКУ

Однією з вагомих Цілей сталого розвитку в Україні виступає ціль 8 - Сприяння поступальному, всеохоплюючому та сталому економічному зростанню, повній і продуктивній зайнятості та гідній праці для всіх [1]. Реалізація Цілей сталого розвитку як в Україні, так і у світі впливають на організацію інформаційної підтримки економічної діяльності, особливо в частині формування і подання податкової звітності підприємств та організацій, а саме при формуванні і поданні об'єднаної звітності з ПДФО та ЄСВ.

З 1 січня 2021 року до квартальної форми № 1ДФ додали щомісячну форму Звіту з ЄСВ. Таким чином дві різні звітні форми об'єднали в одну, яка називається Податковий розрахунок сум доходу, нарахованого (сплаченого) на користь платників податків - фізичних осіб, і сум утриманого з них податку, а також сум нарахованого єдиного внеску [2].

Податковий розрахунок подається до контролюючих органів за основним місцем обліку. У разі зміни місцезнаходження, пов'язаного зі зміною адміністративного району, податковий розрахунок подається до контролюючого органу за новим місцезнаходженням [3]. Так, у розрахунку потрібно зазначити код згідно з новим Кодифікатором адміністративно-терито-ріальних одиниць і територій територіальних громад (КАТОТТГ), затверджений наказом Мінрегіону від 12.01.21 р. № 3, діє з 12 січня 2021 року. До цієї дати діяв Класифікатор об'єктів адміністративно-